

Unit Testing Plan

for Electronic Door Lock System

- Test Plan
- Test Design Specification
- Test Cases Specification

Project Team
#3: 5bps Team

Date
2013-11-01

Team Information

Byoungwoo Song sbw228@gmail.com 201011338

Daham Eun kumerlin@konkuk.ac.kr 201013388

Hosung Chang changhosung@gmail.com 200611515

Tae Hyun Kim xlll@naver.com 201211341

Table of Contents

1	Introduction.....	4
1.1	Objectives.....	4
1.2	Background.....	4
1.3	Scope.....	4
1.4	Project plan.	4
1.5	Configuration management plan.....	4
1.6	References.....	5
2	Test items.	5
3	Features to be tested.....	7
4	Features not to be tested.....	7
5	Approach	8
6	Item pass/fail criteria.	8
7	Unit test design specification	8
7.1	Test design specification identifier	8
7.2	Features to be tested.....	8
7.3	Approach refinements	8
7.4	Test identification.....	8
7.5	Feature pass/fail criteria	10
8	Unit test case specification	10
8.1	Test case specification identifier	10
8.2	Test items.....	12

8.3	Input specifications.....	12
8.4	Output specifications.....	12
9	Testing tasks.....	12
10	Environmental needs.....	12
11	Unit Test deliverables.....	13
12	Schedules.....	13

1 Introduction

1.1 Objectives

본 문서는 Electronic Door Lock System (EDLS)의 unit test를 수행하기 위한 계획 문서이며 다음과 같은 목적을 갖는다.

- 1) EDLS의 unit test를 수행하기 위해 필요한 활동 및 자원을 정의한다.
- 2) EDLS의 unit test를 수행하기 위한 test approach 및 techniques를 정의한다.
- 3) EDLS의 unit test를 수행하기 위한 환경적인 요구사항 및 test 도구들을 정의한다.

1.2 Background

EDLS는 디지털 도어락을 제어하기 위한 시스템이다. 이 시스템에는 여러 개의 버튼과 센서 입력을 가지고 있고 스피커, 모터, 백라이트의 출력은 EDLS 컨트롤과 프로세스 큐 매니저를 통해 여러 개의 프로세스를 거쳐 표현된다. Unit test는 시스템을 구성하는 최소 단위 모듈들을 대상으로 하는 test이며, 시스템의 성능을 좌우하는 feature들이 요구사항을 만족하는지 확인할 수 있는 기본적인 test approach이다. 이 프로젝트는 이번 수업의 SASD기법을 이용하여 개발된다. EDLS를 구성하는 unit은 SRA, SDS에서 정의한 것을 가져온 것이다.

1.3 Scope

이 계획 문서는 EDLS의 unit test를 수행하기 위한 모든 것을 포함한다. EDLS의 unit test를 수행하기 위한 자원과 절차, test approach와 techniques과 필요로 하는 환경 및 도구 등을 정의 한다. EDLS의 unit test는 시스템을 구성하는 최소 단위의 모듈들을 대상으로 하며, 구현된 모듈이 요구사항을 만족하는지 test한다.

1.4 Project plan

1.5 Configuration management plan

EDLS의 program source code 및 unit test를 위한 test code는 CTIP(Continuous Testing & Integration Platform)환경에서 이루어지며, program source code/test code 의 변경 및 수정사항은 지속적으로 통합되고 test된다.

(1) program source code의 변경

program source code의 변경 및 수정 사항이 발생 시, 이를 통합하고 수동적으로 unit test를 수행 한다.

(2) 일정주기

CI server에 의해 관리되는 program source code는 일정 주기를 가지고 자동적으로

build up 및 unit test를 수행한다.

1.6 References

DS.2013.EDLS.SRA-1.0

DS.2013.EDLS.SDS-1.0

2 Test items

Electronic Door Lock System을 구성하는 최소 단위의 모듈들이 unit test의 대상이 된다. 각 모듈의 요구사항을 만족하는지를 test하며, test item은 다음 자료들로부터 작성되었다.

2.1 Functionality of modules - DS.2013.EDLS.SRA-1.0: Process specification, DS.2013.EDLS.SDS-1.0: Structured Design

아래 그림은 그 일부를 참조한 것임.

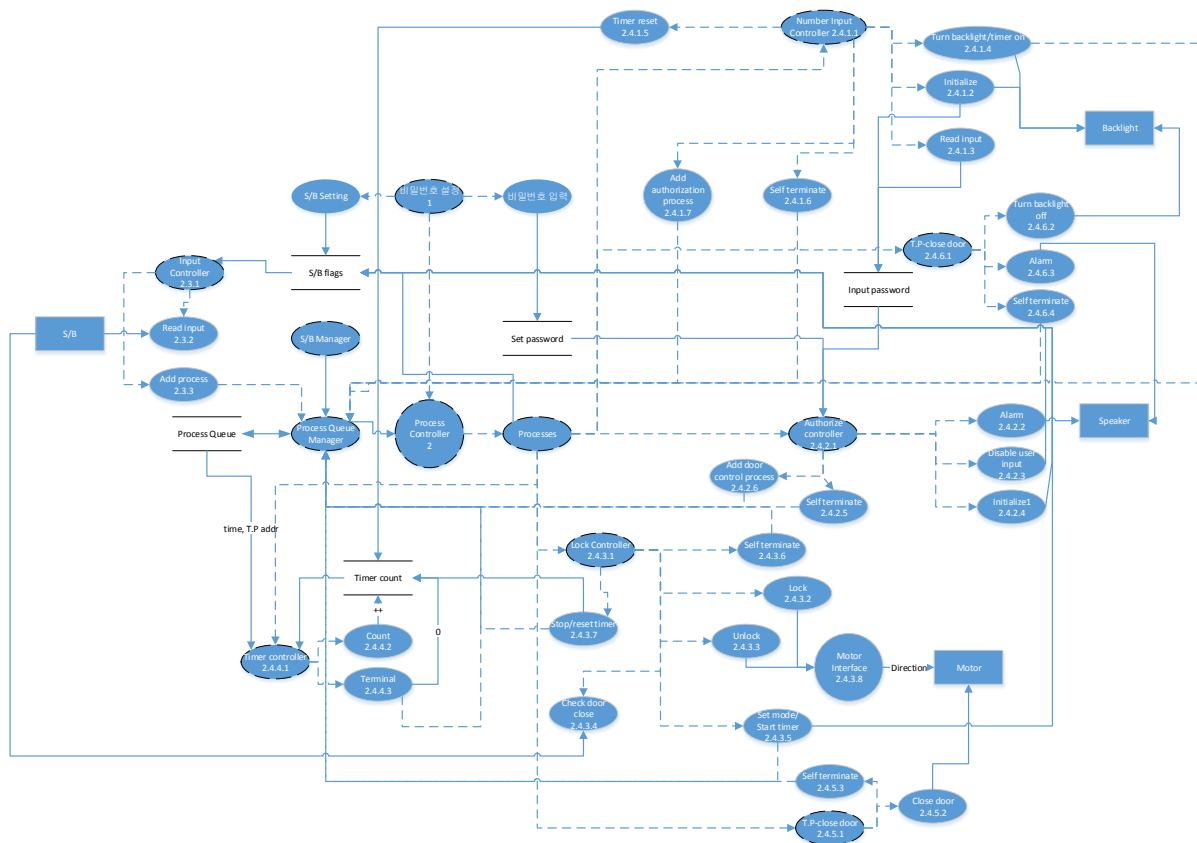


Figure 1. Overall DFD

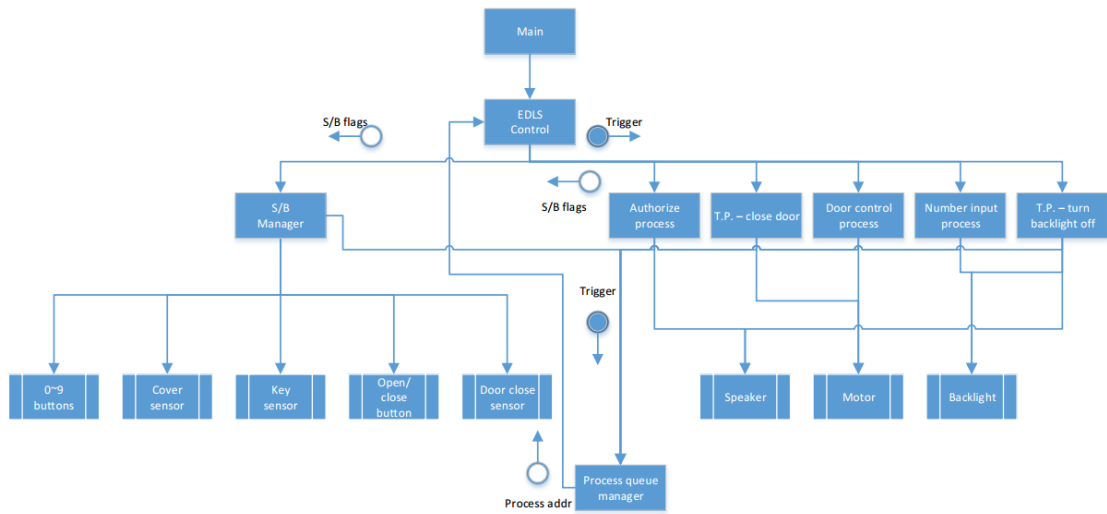
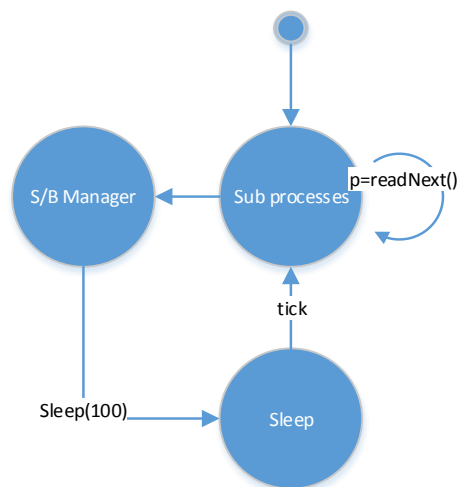


Figure 2. Structured Chart



Reference No.	2.1
Name	Process controller
Input	Tick, Process Queue Control
Output	-
Process Description	매 Tick마다 프로세스 큐에 등록된 프로세스가 있으면 순차적으로 실행한다. 큐가 비어있어도 버튼/센서 매니저는 항상 동작한다.

3 Features to be tested

- 3.1 Processes in SRA: 각 프로세스가 가지고 있는 요구사항을 만족하는지를 Test한다.
- 3.2 Modules in SDS: 각 모듈이 가지고 있는 데이터 인터페이스를 test한다. <Table 1. 테스트할 Process(DFD)리스트>의 Process name 참조

Table 1. 테스트할 Process (DFD) 리스트

Item	Criteria
1 비밀번호 설정	pass/non-pass
2.1 Process controller	pass/non-pass
2.2 Process Queue controller	pass/non-pass
2.3 S/B Manager	pass/non-pass
2.3.1 Input controller	pass/non-pass
2.3.2 Read input	pass/non-pass
2.3.3 Add process	pass/non-pass
2.4 Sub Processes	pass/non-pass
2.4.1 Number input process	pass/non-pass
2.4.2 Authorize process	pass/non-pass
2.4.3 Door lock control process	pass/non-pass
2.4.4 Timer process	pass/non-pass
2.4.5 T.P-close door	pass/non-pass
2.4.6 T.P-Turn backlight off	pass/non-pass

4 Features not to be tested

- 4.1 Processes in SRA: 외부 장치 드라이버, 단순 데이터 전달 프로세스 등은 test에서 제외한다.
- 4.2 Modules in SDS: <Table 2. 테스트하지 않을 Process(DFD)리스트>의 Process name 참조

Table 2. 테스트하지 않을 Process (DFD) 리스트

ID	Name	Description
2.4.3.2	Lock	문을 닫는다.
2.4.3.3	Unlock	문을 연다.
2.4.4.2	Count	타이머를 1 증가시킨다.
2.4.5.2	Close door	문을 닫는다.
2.4.6.2	Turn backlight off	백라이트를 끈다.
2.4.6.3	Alarm	시간초과 경고음을 낸다.

5 Approach

EDLS의 program source code 및 unit test를 위한 test code는 CTIP (continuous Testing & Integration Platform) 환경에서 이루어지며, program source code/test code 의 변경 및 수정 사항은 지속적으로 통합되고 test된다.

(1) Brute force testing: 각 모듈의 요구사항을 만족하는지를 확인할 수 있는 test case를 작성한다. 그 이외의 예외상황에 대해서는 test하지 않는다.

6 Item pass/fail criteria

Functional test pass/fail criteria: 각 모듈은 요구사항을 모두 만족하여야 한다.

7 Unit test design specification

7.1 Test design specification identifier

7.2 Features to be tested

7.2.1 Processes in SRA <Table 1. 테스트할 Process(DFD) 리스트> 참조

7.3 Approach refinements

7.3.1 Brute force testing

EDLS의 각 모듈이 요구사항을 만족하는지를 확인하기 위하여, 요구사항에 정의된 내용에 기반하여 test case를 작성한다. 그 이외의 예외 상황에 대해서는 test case를 작성하지 않는다.

7.4 Test identification

Table 3. Test Design Identification

Identifier	Feature	Valid/Invalid value
EDLS.UTC_000_000	1 비밀번호 설정	비밀번호 입력 상태에서 사용자 입력을 받는다.
EDLS.UTC_000_001	1 비밀번호 설정	S/B Setting 상태에서 센서 버튼 플래그를 설정한다.
EDLS.UTC_000_002	1 비밀번호 설정	비밀번호가 설정되지 않는다.
EDLS.UTC_001_000	2.1 EDLS Control	비밀번호 설정을 입력 받아 무한 루프 트리거를 실행한다.
EDLS.UTC_002_000	2.1 Process controller	PQManager에서 함수 주

		소를 입력 받아 trigger 값을 반환한다.
EDLS.UTC_003_000	2.2.1 Process queue controller	PQ를 입력 받아 명령을 수행한다.
EDLS.UTC_004_000	2.2.5 Read Next Process	current의 다음 PQ를 current로 저장한다.
EDLS.UTC_004_001	2.2.5 Read Next Process	current의 다음이 없으면 종료한다.
EDLS.UTC_005_000	2.2.3 Add process	함수주소와 인자를 입력 받아 PQ에 구조체를 추가한다.
EDLS.UTC_006_000	필요 없음.	필요 없음.
EDLS.UTC_007_000	2.2 Remove	입력 받은 함수주소의 PQ를 지운다.
EDLS.UTC_008_000	2.3.1 Input controller	S/B Flag를 입력 받아 하위 Trigger한 결과를 반환한다.
EDLS.UTC_009_000	2.3.2 Read input	S/B Flag중 1인 index의 S/B값을 읽는다.
EDLS.UTC_010_000	2.3.3 Add process	S/B index와 값을 입력 받아 PQ를 등록한다.
EDLS.UTC_011_000	2.4.1.1 Number Input Controller	명령번호로 F를 받으면 버튼입력 관련 S/B를 켜다.
EDLS.UTC_011_001	2.4.1.1 Number Input Controller	명령번호로 한 자리 숫자를 받으면 2.4.1.2를 trigger한다.
EDLS.UTC_012_000	2.4.1.2 Read input	0~9를 입력 받아 input password를 쓴다.
EDLS.UTC_013_000	2.4.1.3 Authorization process	Password가 일치하면 문 여는 프로세스를 등록한다.
EDLS.UTC_013_001	2.4.1.3 Authorization process	Password가 불일치하면 재입력을 준비한다.
EDLS.UTC_014_000	2.4.1.4 Turn backlight/timer on	Trigger되어 timer 프로세스를 PQ에 추가한다.
EDLS.UTC_015_000	2.4.1.5 Timer reset	Trigger되어 timer count를 0으로 설정한다.
EDLS.UTC_016_000	2.4.1.6 Self terminate	Trigger되어 PQ에서 숫자 입력 프로세스를 삭제한다.

EDLS.UTC_017_000	2.4.1.7 Add authorization process	인증 프로세스 주소를 PQManager로 넘겨준다.
EDLS.UTC_018_000	2.4.2.1 Authorization controller	input password, set password를 입력 받는다.
EDLS.UTC_019_000	2.4.2.3 Disable user input	Trigger 되어 사용자 입력 S/B flag를 끈다.
EDLS.UTC_020_000	2.4.2.4 Initialize1	Trigger 되어 사용자 입력 S/B flag를 끈다.
EDLS.UTC_020_001	2.4.2.4 Initialize1	Trigger 되어 PQ에 타이머 프로세스를 삭제한다.
EDLS.UTC_021_000	2.4.2.5 Self terminate	PQ에서 Authorize 프로세스를 삭제한다.
EDLS.UTC_022_000	2.4.2.6 Add door control process	door lock control process를 PQ에 등록한다.
EDLS.UTC_023_000	2.4.4.2 Count	Time / T.P addr를 입력 받아 타이머 값을 증가시킨다.
EDLS.UTC_024_000	2.4.4.3 Terminal	타이머 값을 0으로 초기화, 타이머 프로세스 삭제, PQ에 종료작업 등록
EDLS.UTC_025_000	2.4.5.3 Self Terminate	T.P close 프로세스를 PQ서 삭제한다.
EDLS.UTC_026_000	2.4.6.4 Self Terminate	문 종료 완료 시 T.P TBO 프로세스를 PQ에서 삭제한다.

7.5 Feature pass/fail criteria

EDLS의 각 모듈(프로세스)은 SRA에 정의되어 있는 요구사항(입력 / 출력 및 동작)을 모두 만족해야 한다. 각 모듈(프로세스)의 입력 / 출력 및 동작은 SRA의 process description 항목을 참조한다.

8 Unit test case specification

8.1 Test case specification identifier

Table 4. Test Case Identification

Test case identifier	Input specification	Output specification
EDLS.UTC_000_000	input!=0xFFFF	pass>>16!=0xFFFF

EDLS.UTC_000_001	SBFlags==0	SBFlags==(1<<DOS) (1<<DB) (1<<KEY)
EDLS.UTC_000_002	input==0xFFFF	pass>>16==0xFFFF
EDLS.UTC_001_000	Pass>>16!=0xFFFF	Trigger loop
EDLS.UTC_002_000	fnAddr==PQManager .current	Func(fnAddr)
EDLS.UTC_003_000	PQ!=null	Trigger
EDLS.UTC_004_000	current.next!=null	current.next
EDLS.UTC_004_001	current.next==null	pq.list.tail
EDLS.UTC_005_000	fnAddr!=0/arg1/arg2	length>0 && last.addr==fnAddr
EDLS.UTC_006_000	필요 없음.	필요 없음.
EDLS.UTC_007_000	fnAddr!=0	find(fnAddr)==0
EDLS.UTC_008_000	SBFlags	Trigger
EDLS.UTC_009_000	SBFlags / index	SBFlags>>index&1
EDLS.UTC_010_000	Index / isOn	PQManager.length>0
EDLS.UTC_011_000	Comm==0xF	((SBFlags>>NB)&1==1) && ((SBFlags>>KS)&1==1)
EDLS.UTC_011_001	Comm>=1 && Comm<=9	Trigger
EDLS.UTC_012_000	In>=0&&In<=9 / i<4	Pass>>(i-3)&1==In
EDLS.UTC_013_000	pass&0xFFFF== (pass>>16&0xFFFF)	PQManager.find(DoorControl)>=0
EDLS.UTC_013_001	pass&0xFFFF!= (pass>>16&0xFFFF)	PQManager.find(DoorControl)<0 && pass&0xFFFF==0xFFFF
EDLS.UTC_014_000	Trigger in	PQManager.find(Timer)>=0
EDLS.UTC_015_000	Trigger in	timer_cnt==0
EDLS.UTC_016_000	Trigger in	PQManager.find(NumIn)<0
EDLS.UTC_017_000	Trigger in	PQManager.find(Auth)>=0
EDLS.UTC_018_000	Trigger in	(Pass>>16&0xFFFF !=0xFFFF)&&(Pass& 0xFFFF!=0xFFFF)
EDLS.UTC_019_000	Trigger in	(SBFlags>>NB&1==0)&& (SBFlags>>KS&1==0)
EDLS.UTC_020_000	Trigger in	(SBFlags>>NB&1==1)&& (SBFlags>>KS&1==1)
EDLS.UTC_020_001	fn==Timer	PQManager.find(fn)<0
EDLS.UTC_021_000	fn==Auth	PQManger.find(fn)<0
EDLS.UTC_022_000	fn==DoorControl	PQManager.find(fn)>=0

EDLS.UTC_023_000	Time>0&&TPAddr!=0	timer_cnt>0
EDLS.UTC_024_000	TPAddr!=0	timer_cnt==0 && PQManager.find(Timer)<0 && PQManager.find(TPAddr)>0
EDLS.UTC_025_000	Trigger in	PQManager.find(TPClose)<0
EDLS.UTC_026_000	closed==1	PQManager.find(TPTBO)<0

8.2 Test items

<Table 3. Test Design Identification> 참조

8.3 Input specifications

<Table 4. Test Case Identification> 참조

8.4 Output specifications

<Table 4. Test Case Identification> 참조

9 Testing tasks

Table 5. Testing tasks & Schedule

Task	Predecessor tasks	Special skills	Effort	Finish date
(1)Unit Test Plan 작성	EDLS-2013-SRS 작성 EDLS-2013-SRA 작성 EDLS-2013-SDS 작성 EDLS 구현		3	2013.11.5
(2)Test design specification	Task 1	EDLS에 대한 이해	5	2013.11.6
(3)Test case specification	Task 2	EDLS에 대한 이해	5	2013.11.7
(4) Test execution	Task 3	Test code 작성 Test tools 에 대한 이해	4	2013.11.7
(5) Test result report	Task 4		1	2013.11.8
(6) 개발팀에 report 전달	Task 5		1	2013.11.8

10 Environmental needs

EDLS의 unit test를 위한 환경적 요구사항은 다음과 같다.

(1) Hardware & Platform, Visual Studio IDE (Integrated Development Environment)

MSVC compiler / linker

(2) CTIP (Continuous Testing & Integration Platform) Environment

CI server

SVN repository server

CI/SVN server에 접근 가능한 단말 PC

Test tools

11 Unit Test deliverables

11.1 Unit test plan

11.2 Unit test design specification

11.3 Unit test case specification

11.4 Unit test summary report

12 Schedules

<Table 5. tasks & schedule> 참조