



고급 소프트웨어 공학

Coffee Vending Machine

200973359 최 정 한

jhchoi@db.konkuk.ac.kr

200973348 양 형 식

hsyang@db.konkuk.ac.kr

Database Lab. In Konkuk Univ.

차례



- ❖ Coffee Vending Machine 설계
- ❖ 정의된 Automata
- ❖ 각 Automata 에 대한 설명
- ❖ 검증 사례
- ❖ 검증 확인



Coffee Vending Machine 설계(1/2)



❖ Coffee Vending Machine



❖ 현금(지폐 & 동전)

- ◆ 현금으로만 이용이 가능
- ◆ 지폐는 1000원, 동전은 10,50,100,500원 사용 가능
- ◆ 현금 입력이 없을 시 버튼을 선택하여도 음료가 나오지 않음
- ◆ 버튼 입력이 10초 동안 없을 시 반환되고 초기상태로 됨
- ◆ 현금 잔액은 5000원을 넘어갈 수 없음

❖ 반환 버튼

- ◆ 반환버튼을 누를 경우 현재 잔액이 반환
- ◆ 반환된 후에는 초기 상태로 되돌아감

❖ 선택 버튼

- ◆ 음료는 커피, 우유, 핫초코 3종류
- ◆ 음료 선택 버튼은 동시에 누를 수 없음
- ◆ 현재 금액에서 차액을 제외한 현 금액이 표시
- ◆ 현재 선택한 음료가 5초 이내에 나옴 (5초간 음료 배출구의 램프가 점등)



Coffee Vending Machine 설계(2/2)



❖ Coffee Vending Machine



❖ 음료 배출구

- ◆ 음료를 만드는 중에는 다른 버튼을 누를 수 없음
- ◆ 음료를 만드는 중에는 현금을 입력할 수 없음
- ◆ 음료가 배출 완료 시에는 현금 입력, 반환이 활성화

❖ 동전 배출구

- ◆ 동전 반환 버튼 누를 시 현재 금액이 반환

❖ 추가사항

- ◆ 음료제작에 필요한 재료가 떨어지면 떨어진 음료는 선택할 수 없음
- ◆ 음료제작에 필요한 재료가 모두 떨어지면 판매가 중지됨
- ◆ 10원짜리 잔돈이 떨어지면 판매가 중지됨



정의된 Automata



- ❖ Machine
 - ◆ Coffee Vending machine

- ❖ Money
 - ◆ Test 를 위한 Input Data 를 생성하는 오토마타

- ❖ Buttons
 - ◆ 음료를 선택하거나 반환을 위한 버튼

- ❖ Lamp
 - ◆ 음료가 만들어지는 동안 on

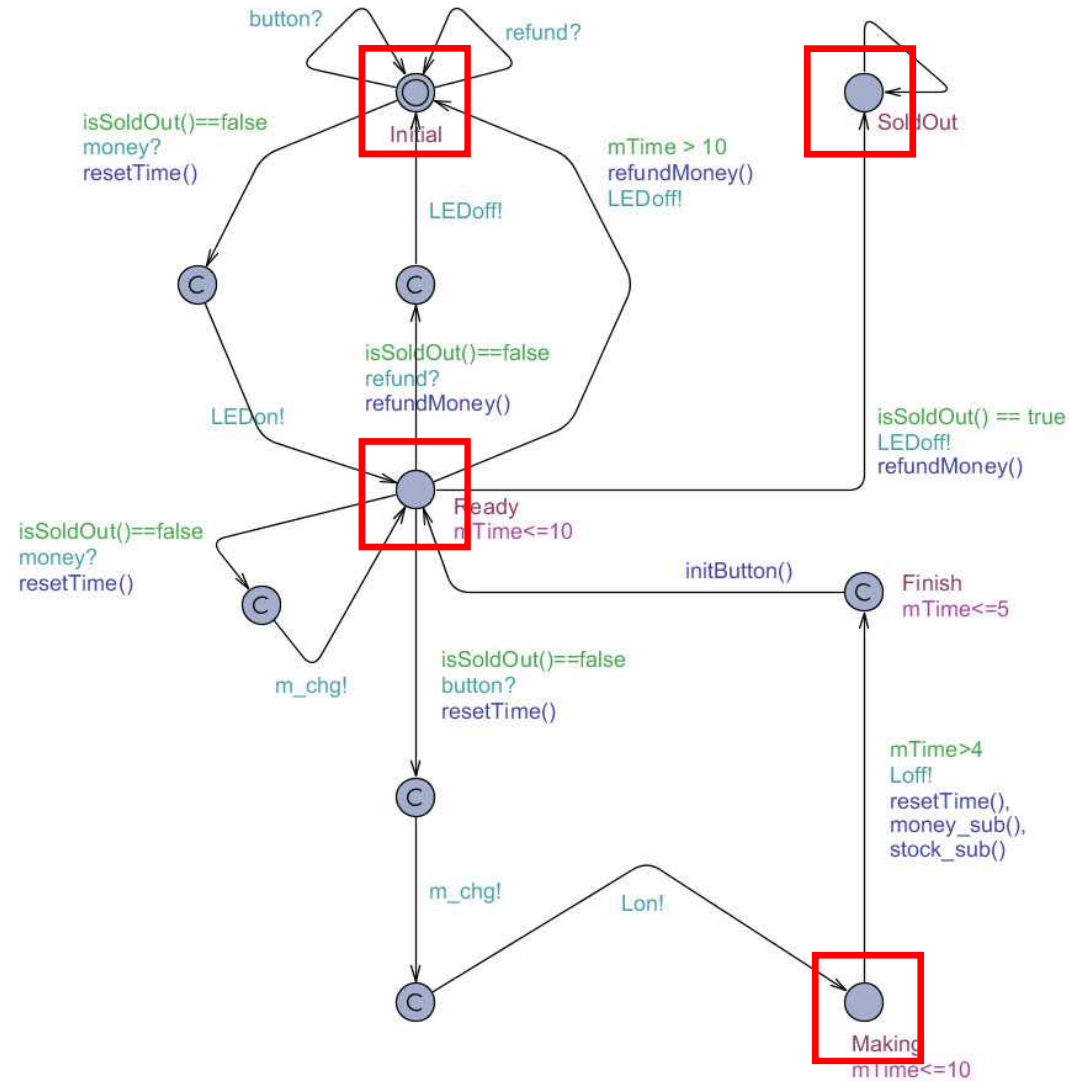
- ❖ LED
 - ◆ 금액 표시용 LED



Automata – Machine



- ❖ Machine
 - ◆ 강아지!



State 설명 - machine



- ❖ Initial
 - ◆ 초기 상태

- ❖ Ready
 - ◆ 재고와 잔돈이 충분한 상황에 현금이 들어온 상태

- ❖ Making
 - ◆ 음료를 만들고 있는 상태

- ❖ SoldOut
 - ◆ 모든 음료의 재고가 0 이거나 잔돈이 부족한 경우 진입하는 상태

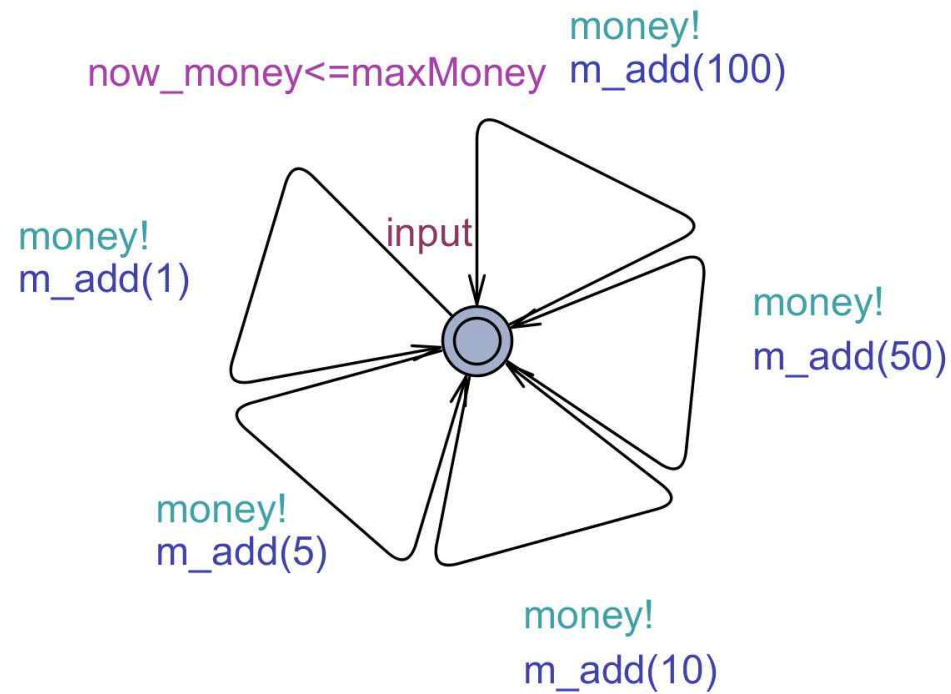
Automata – Money



❖ Money

◆ input

- 금액을 입력



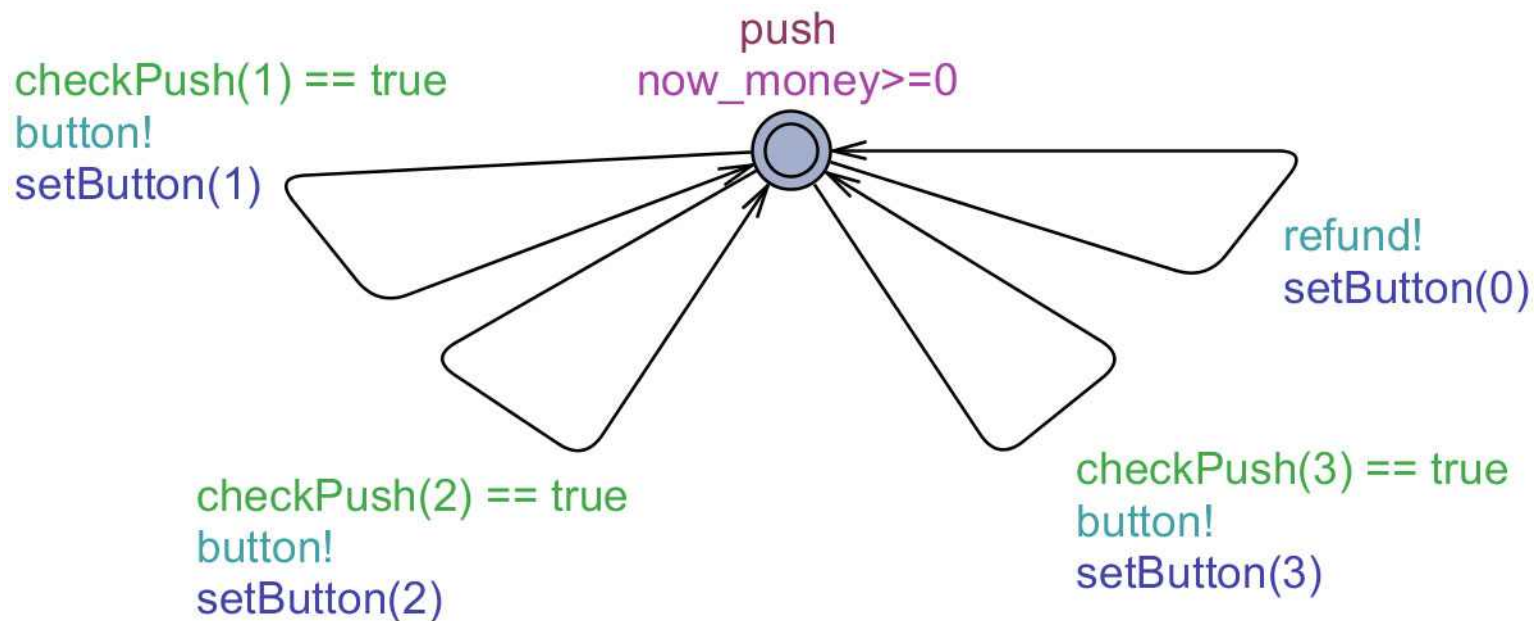
Automata – Buttons



❖ Buttons

◆ push

- 버튼 입력 (커피, 우유, 핫초코, 반환)



Automata -Lamp



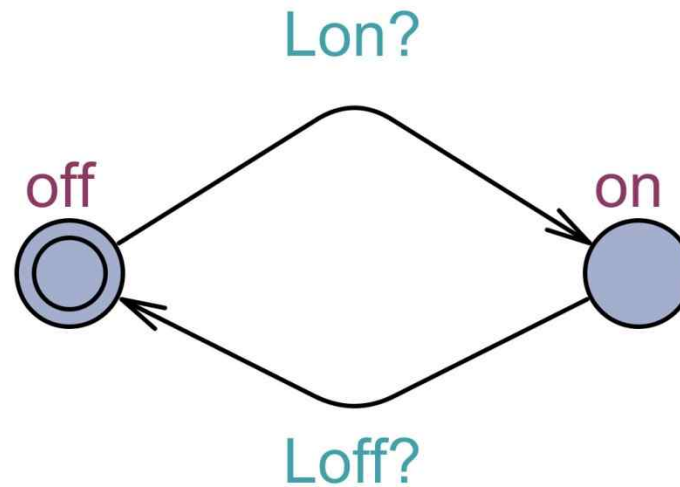
❖ Lamp

◆ On

- 음료가 만들어지고 있는 상태

◆ Off

- 음료 제작이 끝난 상태

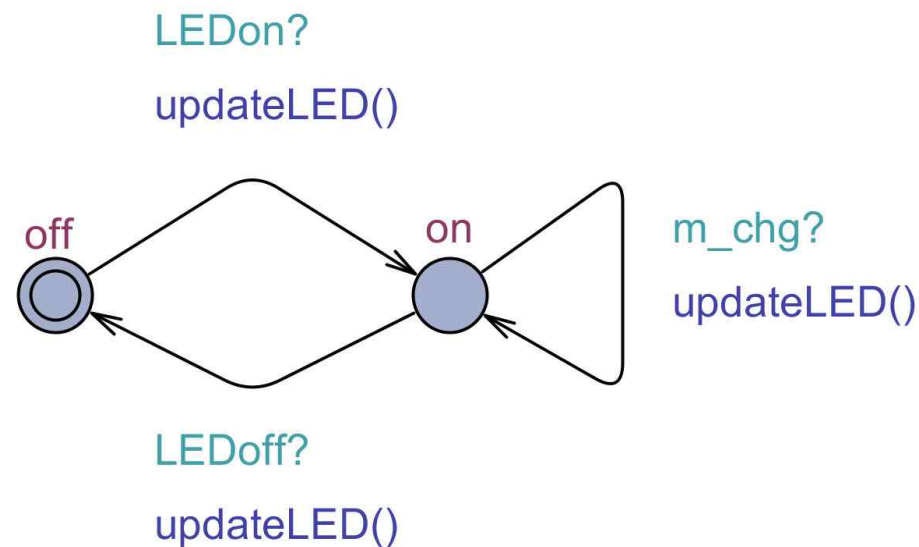


Automata – LED



❖ LED

- ◆ on
 - Machine 에 돈이 들어온 경우
- ◆ off
 - Machine 에 돈이 없는 경우



검증 사례(1/3)



- ❖ Machine.Making \rightarrow Machine.Finish
 - ◆ 음료를 만들기 시작하면 언제가는 음료가 나온다.
- ❖ Machine.Making \rightarrow Machine.Finish imply (Machine.mTime > 4 and Machine.mTime <= 5)
 - ◆ 음료를 만들기 시작하면 5초 이내에 완성되어야 한다
- ❖ A[] Machine.Making imply (now_money >= 350 and Buttons.push)
 - ◆ 모든 path 에서 항상 머신상태가 Making 이면 현재 금액은 350원 이상이다.
- ❖ A[] not now_money > 5000
 - ◆ 모든 path 에서 항상 입력된 돈은 5000원을 넘지 않는다
- ❖ A[] Machine.Making imply (Machine.isSoldOut() == false)
 - ◆ 모든 path 에서 항상 머신 상태가 Making 이면 머신은 품절 상태가 아님
- ❖ A[] Machine.Ready imply (bt == 0)
 - ◆ 레디상태이면 그 이전에 버튼상태는 초기화된다



검증 사례(2/3)



- ❖ $A[] \text{ MachineReady} \text{ imply } (\text{now_money} \geq 0 \ \&\& \ \text{Machine.mTime} \leq 10)$
 - ◆ 머신이 레디상태가 되면 그 이전에 잔액이 0보다 크거나 같고 머신의 시간은 10 이하이다

- ❖ $\text{Machine.Initial} \ \text{and} \ \text{now_money} > 0 \ \text{-->} \ \text{MachineReady}$
 - ◆ 돈이 들어오면 Ready 상태로 간다

- ❖ $A[] (\text{MachineReady} \ \text{or} \ \text{Machine.Initial}) \ \text{imply} \ (\text{Money.input} \ \text{or} \ \text{Buttons.push})$
 - ◆ Initial 상태와 Ready 상태에서 돈이 들어올 수 있고 버튼이 눌릴 수 있다.

- ❖ $A[] \text{ Machine.Initial} \ \text{imply} \ (\text{now_money} == 0)$
 - ◆ 모든 path 에서 항상 머신이 Initial 상태면 잔액은 0 이다

- ❖ $A[] \text{ MachineSoldOut} \ \text{imply} \ ((\text{MachineReady} \ \text{or} \ \text{MachineSoldOut}) \ \text{and} \ \text{Machine.isSoldOut}()) == \text{true})$
 - ◆ 머신 상태가 품절이면 계속 품절 상태이거나 ready 상태에서 모든 음료 품목의 재고가 0 이다



검증 사례(3/3)



- ❖ A[] Machine.Making imply Lamp.on
 - ◆ 음료를 제작중이면 음료 배출구 램프가 on 이다
- ❖ A[] Machine.Finish imply Lamp.off
 - ◆ 음료를 제작이 완료되면 음료 배출구 램프가 off 이다
- ❖ A[] (Machine.Initial or Machine.SoldOut) imply not LED.on
 - ◆ Initial 상태와 SoldOut 상태에서는 LED 가 on 일 수 없다
- ❖ Machine.Ready --> Machine.Initial imply LED.off
 - ◆ Machine.Ready 상태에서 Machine.Initial 으로 갈때 LED 는 off 상태이다
- ❖ Machine.Ready and Machine.mTime>10 --> Machine.Initial
 - ◆ 버튼 입력이 10초 동안 없을 시 반환되고 초기상태로 간다
- ❖ A[] not deadlock
 - ◆ 데드락 없음



검증 확인



❖ 검증 완료

Overview

```
Machine.Making --> Machine.Finish
Machine.Making --> Machine.Finish imply (Machine.mTime > 4 and Machine.mTime <= 5)
A[] Machine.Making imply (now_money >= 350 and Buttons.push)
A[] not now_money > 5000
A[] Machine.Making imply (Machine.isSoldOut() == false)
A[] Machine.Ready imply (bt == 0)
A[] Machine.Ready imply (now_money >= 0 && Machine.mTime <= 10)
Machine.Initial and now_money > 0 --> Machine.Ready
A[] (Machine.Ready and Machine.Initial) imply (Money.input and Buttons.push)
A[] Machine.Initial imply (now_money == 0)
A[] Machine.SoldOut imply ((Machine.Ready or Machine.SoldOut) and Machine.isSoldOut() == true)
A[] Machine.Making imply Lamp.on
A[] Machine.Finish imply Lamp.off
A[] (Machine.Initial or Machine.SoldOut) imply not LED.on
Machine.Ready --> Machine.Initial imply LED.off
Machine.Ready and Machine.mTime>10 --> Machine.Initial
A[] not deadlock
```

